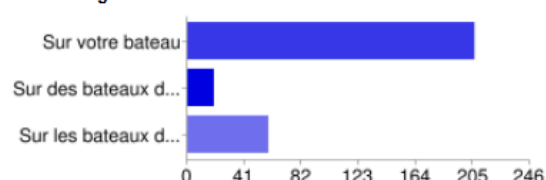


240 responses

Vous

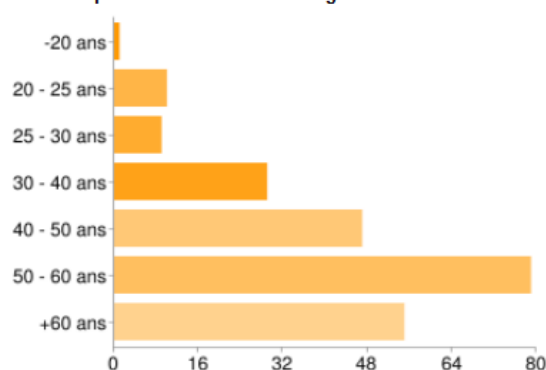
Vous naviguez?



Sur votre bateau	206	91%
Sur des bateaux de location	19	8%
Sur les bateaux de vos connaissances	58	26%

People may select more than one checkbox, so percentages may add up to more than 100%.

Merci de préciser votre tranche d'âge



-20 ans	1	0%
20 - 25 ans	10	4%
25 - 30 ans	9	4%
30 - 40 ans	29	13%
40 - 50 ans	47	21%
50 - 60 ans	79	34%
+60 ans	55	24%

People may select more than one checkbox, so percentages may add up to more than 100%.

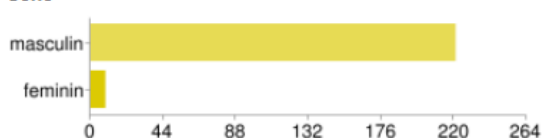
Merci de préciser votre catégorie socioprofessionnelle



Agriculteurs exploitants	0	0%
Artisans commerçants et chefs d'entreprises	29	13%
Cadres, professions intellectuelles supérieures	90	40%
Professions intermédiaires	23	10%
Employés	17	8%
Ouvriers	9	4%
Retraités	59	26%
Autres personnes sans activité professionnelle	12	5%

People may select more than one checkbox, so percentages may add up to more than 100%.

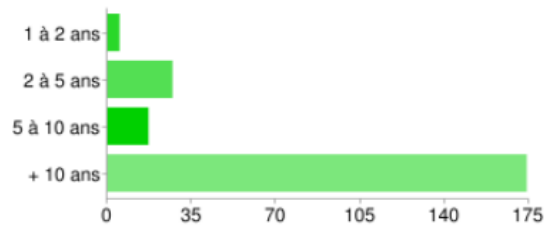
Sexe



masculin	221	97%
feminin	9	4%

People may select more than one checkbox, so percentages may add up to more than 100%.

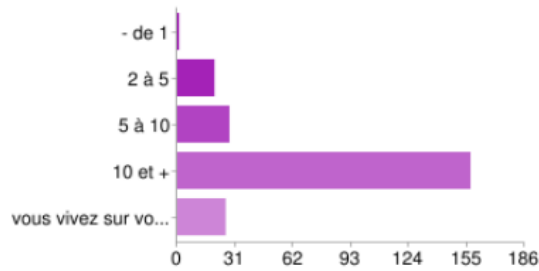
Depuis combien de temps naviguez vous?



1 à 2 ans	5	2%
2 à 5 ans	27	12%
5 à 10 ans	17	8%
+ 10 ans	174	78%

People may select more than one checkbox, so percentages may add up to more than 100%.

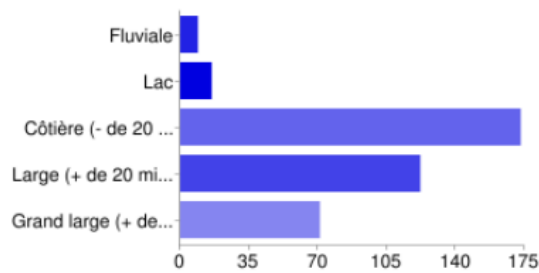
Combien de sorties faites vous en moyenne par année?



- de 1	1	0%
2 à 5	20	9%
5 à 10	28	13%
10 et +	157	70%
vous vivez sur votre bateau	26	12%

People may select more than one checkbox, so percentages may add up to more than 100%.

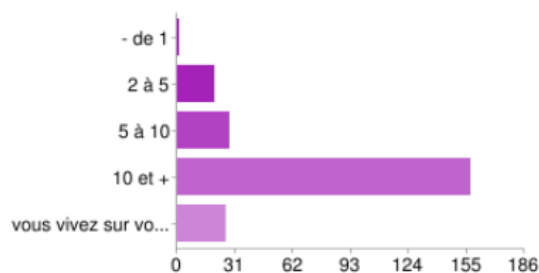
Quel est votre type de navigation?



Fluviale	9	4%
Lac	16	7%
Côtière (- de 20 miles des côtes)	173	75%
Large (+ de 20 miles des côtes)	122	53%
Grand large (+ de 100 miles des côtes)	71	31%

People may select more than one checkbox, so percentages may add up to more than 100%.

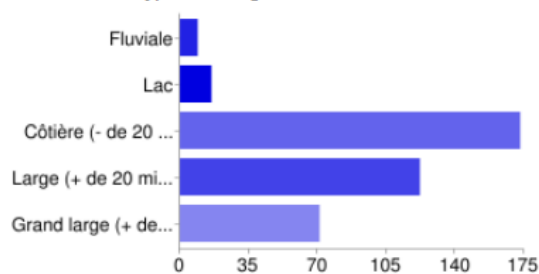
Combien de sorties faites vous en moyenne par année?



- de 1	1	0%
2 à 5	20	9%
5 à 10	28	13%
10 et +	157	70%
vous vivez sur votre bateau	26	12%

People may select more than one checkbox, so percentages may add up to more than 100%.

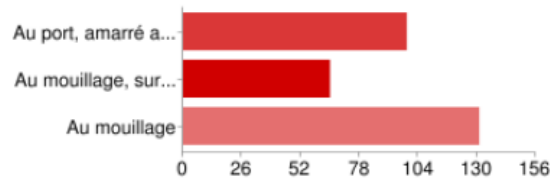
Quel est votre type de navigation?



Fluviale	9	4%
Lac	16	7%
Côtière (- de 20 miles des côtes)	173	75%
Large (+ de 20 miles des côtes)	122	53%
Grand large (+ de 100 miles des côtes)	71	31%

People may select more than one checkbox, so percentages may add up to more than 100%.

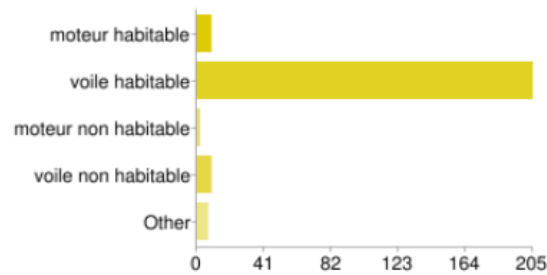
Lors de navigation sur plusieurs jours, vous préférez dormir:



Au port, amarré au ponton	99	44%
Au mouillage, sur une bouée	65	29%
Au mouillage	131	58%

People may select more than one checkbox, so percentages may add up to more than 100%.

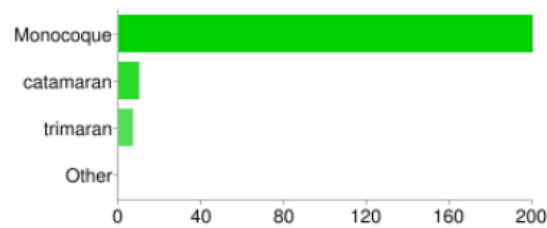
Vous naviguez sur un bateau à



moteur habitable	9	4%
voile habitable	205	94%
moteur non habitable	2	1%
voile non habitable	9	4%
Other	7	3%

People may select more than one checkbox, so percentages may add up to more than 100%.

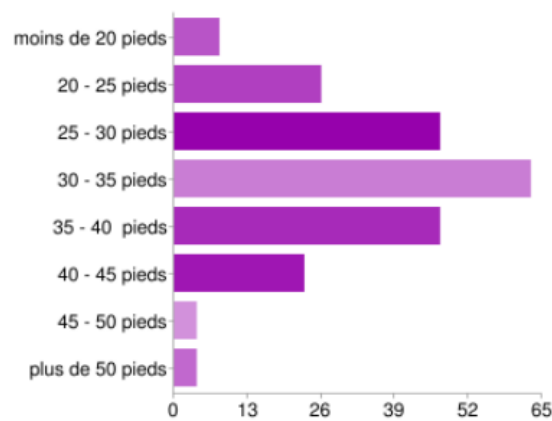
Quel est le type de votre bateau?



Monocoque	200	93%
catamaran	10	5%
trimaran	7	3%
Other	0	0%

People may select more than one checkbox, so percentages may add up to more than 100%.

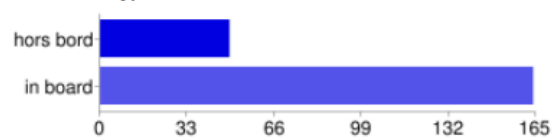
Quelle est la taille de votre bateau?



moins de 20 pieds	8	4%
20 - 25 pieds	26	12%
25 - 30 pieds	47	22%
30 - 35 pieds	63	29%
35 - 40 pieds	47	22%
40 - 45 pieds	23	11%
45 - 50 pieds	4	2%
plus de 50 pieds	4	2%

People may select more than one checkbox, so percentages may add up to more than 100%.

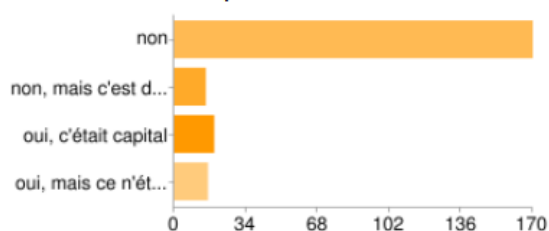
Quel est le type de motorisation?



hors bord	49	23%
in board	164	77%

People may select more than one checkbox, so percentages may add up to more than 100%.

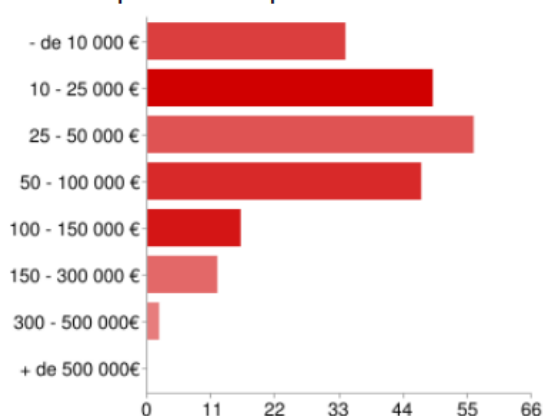
Votre bateau est-il transportable?



non	170	78%
non, mais c'est dommage	15	7%
oui, c'était capital	19	9%
oui, mais ce n'était pas forcément recherché	16	7%

People may select more than one checkbox, so percentages may add up to more than 100%.

Merci d'indiquer un ordre de prix d'achat de votre bateau

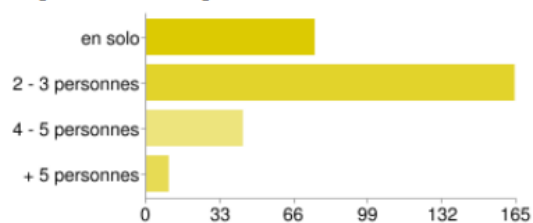


- de 10 000 €	34	16%
10 - 25 000 €	49	23%
25 - 50 000 €	56	26%
50 - 100 000 €	47	22%
100 - 150 000 €	16	7%
150 - 300 000 €	12	6%
300 - 500 000 €	2	1%
+ de 500 000 €	0	0%

People may select more than one checkbox, so percentages may add up to more than 100%.

Vous et votre équipage

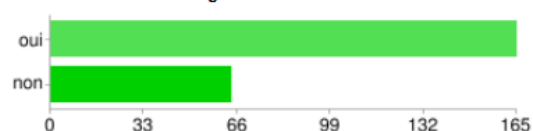
En général, vous naviguez?



en solo	75	33%
2 - 3 personnes	164	72%
4 - 5 personnes	43	19%
+ 5 personnes	10	4%

People may select more than one checkbox, so percentages may add up to more than 100%.

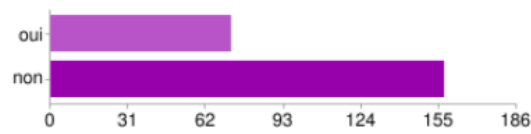
Vous arrive t-il de naviguer seul?



oui	165	72%
non	64	28%

People may select more than one checkbox, so percentages may add up to more than 100%.

Naviguez-vous régulièrement avec des enfants à bord?



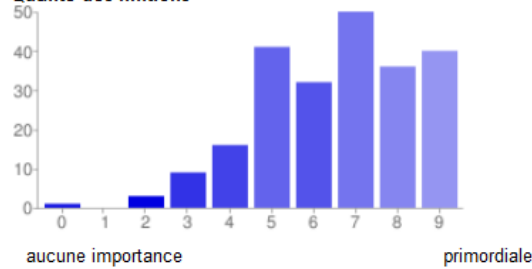
oui	72	32%
non	157	69%

People may select more than one checkbox, so percentages may add up to more than 100%.

Vos attentes en matière d'aménagement

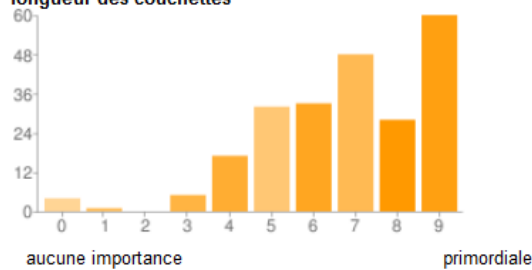
pour le bateau que vous aimeriez avoir

Qualité des finitions



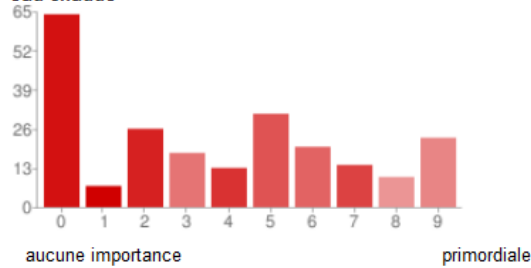
0 - aucune importance	1	0%
1	0	0%
2	3	1%
3	9	4%
4	16	7%
5	41	17%
6	32	13%
7	50	21%
8	36	15%
9 - primordiale	40	17%

longueur des couchettes



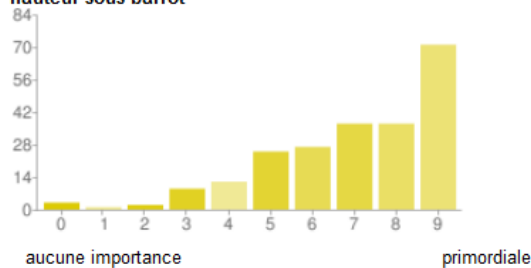
0 - aucune importance	4	2%
1	1	0%
2	0	0%
3	5	2%
4	17	7%
5	32	13%
6	33	14%
7	48	20%
8	28	12%
9 - primordiale	60	25%

eau chaude



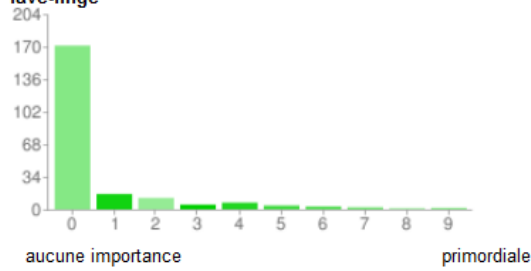
0 - aucune importance	64	27%
1	7	3%
2	26	11%
3	18	8%
4	13	5%
5	31	13%
6	20	8%
7	14	6%
8	10	4%
9 - primordiale	23	10%

hauteur sous barrot



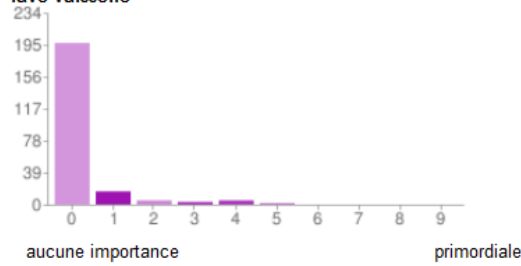
0 - aucune importance	3	1%
1	1	0%
2	2	1%
3	9	4%
4	12	5%
5	25	10%
6	27	11%
7	37	15%
8	37	15%
9 - primordiale	71	30%

lave-linge



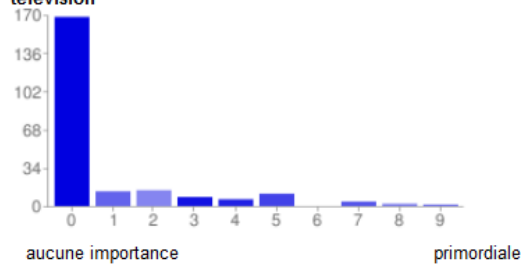
0 - aucune importance	171	71%
1	16	7%
2	12	5%
3	5	2%
4	7	3%
5	4	2%
6	3	1%
7	2	1%
8	1	0%
9 - primordiale	1	0%

lave-vaisselle



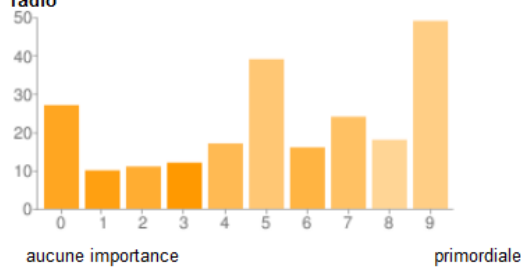
0 - aucune importance	197	82%
1	16	7%
2	5	2%
3	3	1%
4	5	2%
5	1	0%
6	0	0%
7	0	0%
8	0	0%
9 - primordiale	0	0%

télévision



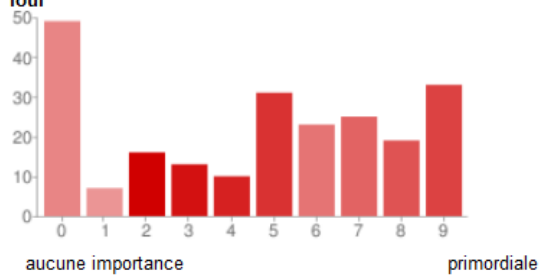
0 - aucune importance	168	70%
1	13	5%
2	14	6%
3	8	3%
4	6	3%
5	11	5%
6	0	0%
7	4	2%
8	2	1%
9 - primordiale	1	0%

radio



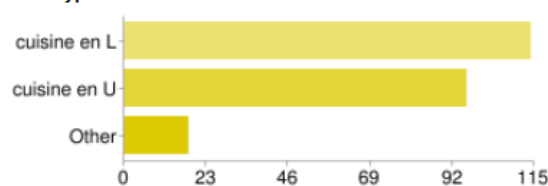
0 - aucune importance	27	11%
1	10	4%
2	11	5%
3	12	5%
4	17	7%
5	39	16%
6	16	7%
7	24	10%
8	18	8%
9 - primordiale	49	20%

four



0 - aucune importance	49	20%
1	7	3%
2	16	7%
3	13	5%
4	10	4%
5	31	13%
6	23	10%
7	25	10%
8	19	8%
9 - primordiale	33	14%

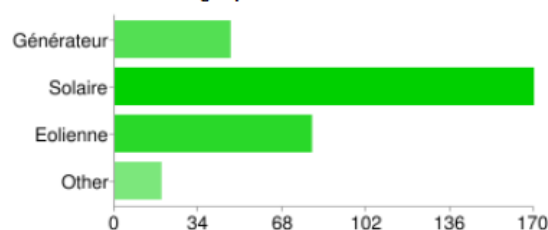
Quel type de cuisine souhaitez-vous avoir dans votre bateau ?



Type de cuisine	Nombre de réponses	Pourcentage
cuisine en L	114	55%
cuisine en U	96	46%
Other	18	9%

People may select more than one checkbox, so percentages may add up to more than 100%.

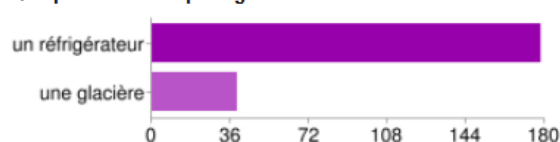
Quelle source d'énergie préférez-vous ?



Source d'énergie	Nombre de réponses	Pourcentage
Générateur	47	22%
Solaire	170	79%
Eolienne	80	37%
Other	19	9%

People may select more than one checkbox, so percentages may add up to more than 100%.

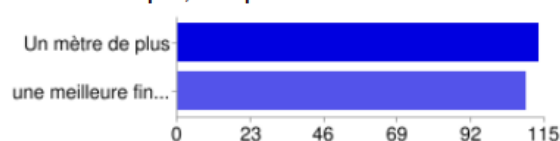
Que préférez-vous pour garder le frais à bord?



Méthode de refroidissement	Nombre de réponses	Pourcentage
un réfrigérateur	178	81%
une glacière	39	18%

People may select more than one checkbox, so percentages may add up to more than 100%.

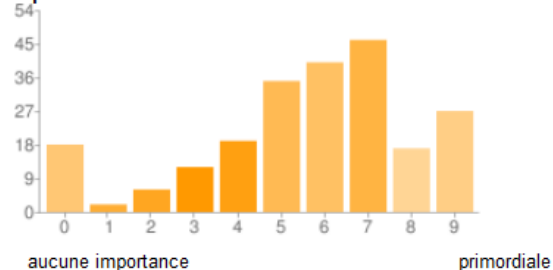
Pour le même prix, vous préférez?



Préférence	Nombre de réponses	Pourcentage
Un mètre de plus	113	52%
une meilleure finition	109	50%

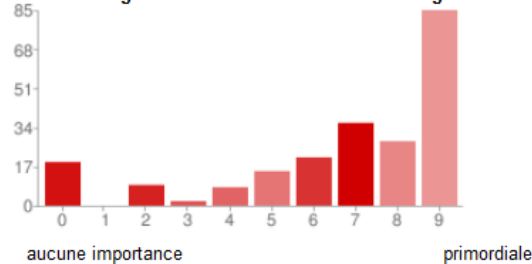
People may select more than one checkbox, so percentages may add up to more than 100%.

Espace dans la "salle machine"



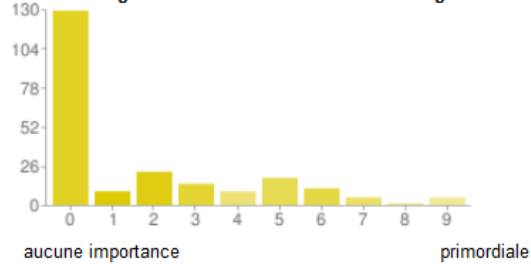
Importance	Nombre de réponses	Pourcentage
0 - aucune importance	18	8%
1	2	1%
2	6	3%
3	12	5%
4	19	8%
5	35	15%
6	40	17%
7	46	19%
8	17	7%
9 - primordiale	27	11%

Si vous naviguez sur un voilier: l'enrouleur de génois



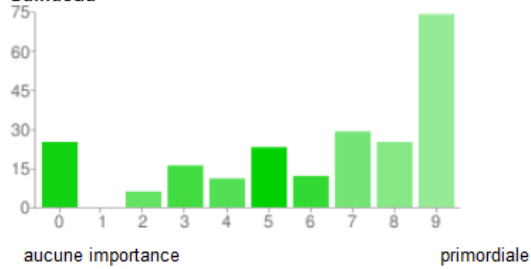
Importance	Nombre de réponses	Pourcentage
0 - aucune importance	19	8%
1	0	0%
2	9	4%
3	2	1%
4	8	3%
5	15	6%
6	21	9%
7	36	15%
8	28	12%
9 - primordiale	85	35%

Si vous naviguez sur un voilier : l'enrouleur de grand voile



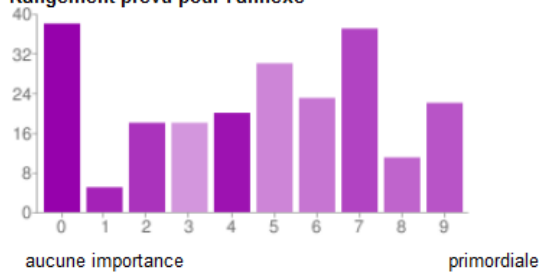
0 - aucune importance	129	54%
1	9	4%
2	22	9%
3	14	6%
4	9	4%
5	18	8%
6	11	5%
7	5	2%
8	1	0%
9 - primordiale	5	2%

Guindeau



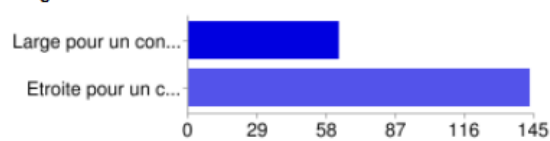
0 - aucune importance	25	10%
1	0	0%
2	6	3%
3	16	7%
4	11	5%
5	23	10%
6	12	5%
7	29	12%
8	25	10%
9 - primordiale	74	31%

Rangement prévu pour l'annexe



0 - aucune importance	38	16%
1	5	2%
2	18	8%
3	18	8%
4	20	8%
5	30	13%
6	23	10%
7	37	15%
8	11	5%
9 - primordiale	22	9%

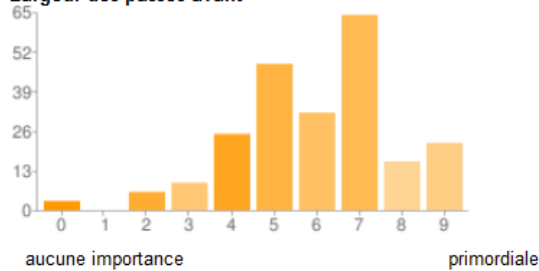
Largeur des courbes



Large pour un confort au port	63	32%
Etroite pour un confort en mer	143	72%

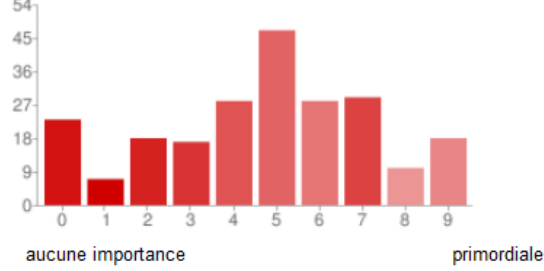
People may select more than one checkbox, so percentages may add up to more than 100%.

Largeur des passes avant



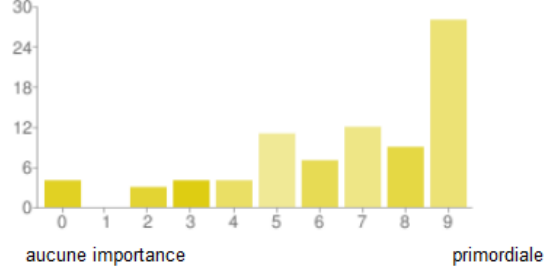
0 - aucune importance	3	1%
1	0	0%
2	6	3%
3	9	4%
4	25	10%
5	48	20%
6	32	13%
7	64	27%
8	16	7%
9 - primordiale	22	9%

Table de cockpit



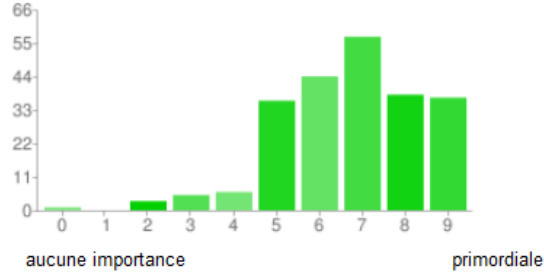
0 - aucune importance	23	10%
1	7	3%
2	18	8%
3	17	7%
4	28	12%
5	47	20%
6	28	12%
7	29	12%
8	10	4%
9 - primordiale	18	8%

Table à carte



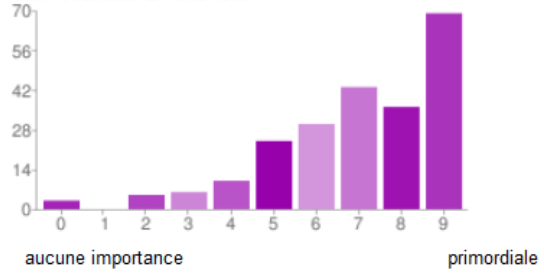
0 - aucune importance	4	2%
1	0	0%
2	3	1%
3	4	2%
4	4	2%
5	11	5%
6	7	3%
7	12	5%
8	9	4%
9 - primordiale	28	12%

Vitesse du bateau



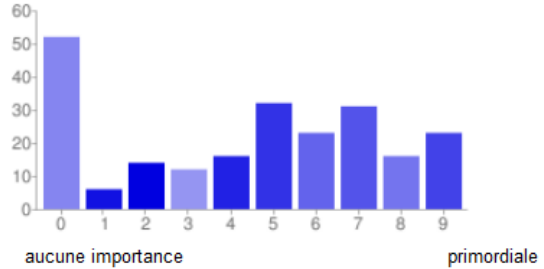
0 - aucune importance	1	0%
1	0	0%
2	3	1%
3	5	2%
4	6	3%
5	36	15%
6	44	18%
7	57	24%
8	38	16%
9 - primordiale	37	15%

Main courante à l'intérieur



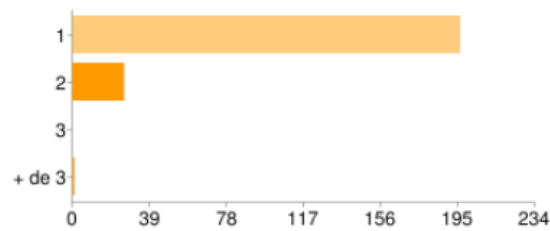
0 - aucune importance	3	1%
1	0	0%
2	5	2%
3	6	3%
4	10	4%
5	24	10%
6	30	13%
7	43	18%
8	36	15%
9 - primordiale	69	29%

Présence de douche à l'intérieur



0 - aucune importance	52	22%
1	6	3%
2	14	6%
3	12	5%
4	16	7%
5	32	13%
6	23	10%
7	31	13%
8	16	7%
9 - primordiale	23	10%

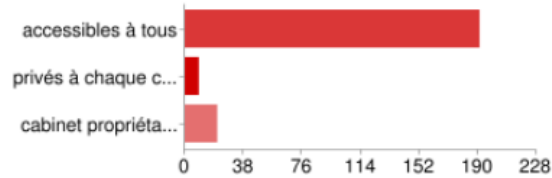
Combien de cabinets de toilette souhaiteriez-vous ?



1	196	89%
2	26	12%
3	0	0%
+ de 3	1	0%

People may select more than one checkbox, so percentages may add up to more than 100%.

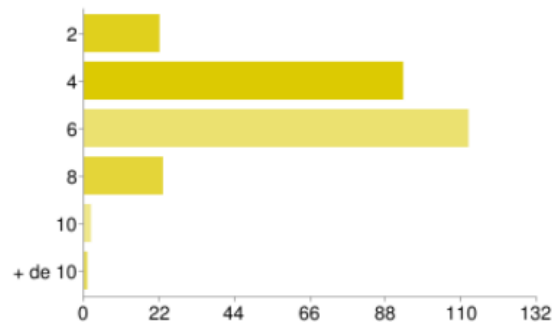
Les cabinets de toilettes doivent être:



accessibles à tous	191	87%
privés à chaque cabine	9	4%
cabinet propriétaire privé + cabinet équipiers	21	10%

People may select more than one checkbox, so percentages may add up to more than 100%.

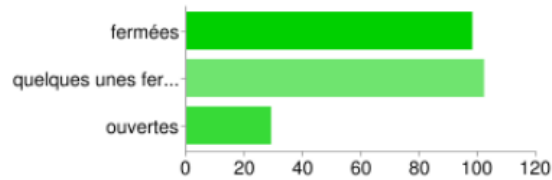
Combien de couchages souhaiteriez-vous?



2	22	10%
4	93	42%
6	112	50%
8	23	10%
10	2	1%
+ de 10	1	0%

People may select more than one checkbox, so percentages may add up to more than 100%.

Les cabines doivent être:



fermées	98	44%
quelques unes fermées	102	46%
ouvertes	29	13%

People may select more than one checkbox, so percentages may add up to more than 100%.