

# SÉPARATEUR DE BATTERIES

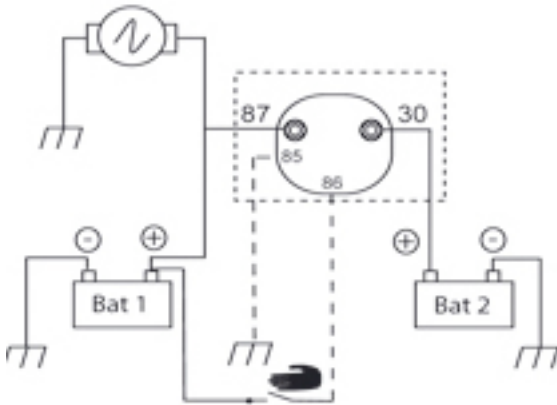
## Manuel d'utilisation


### SOMMAIRE

1	SCHÉMA DE MONTAGE .....	2
2	CARACTÉRISTIQUES GÉNÉRALES .....	3
3	PRÉCAUTIONS DE MONTAGE.....	4
4	GARANTIE .....	4

## 1 SCHÉMA DE MONTAGE

Schéma de montage :

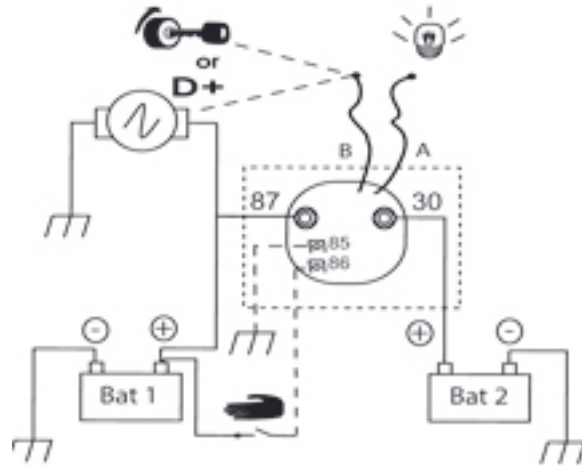


 : alternateur

Bat 1 : batterie principale

Bat 2 : batterie auxillaire

Schéma avec options :



 : alternateur

Bat 1 : batterie principale

Bat 2 : batterie auxillaire

### Légendes

	<b>SB 12135 01</b> <b>SB 12165 01</b> <b>SB 24135 01</b>	<b>SB 12165 02</b> <b>SB 24135 02</b>
<b>87</b>	+ Batterie principale	+ Batterie principale
<b>30</b>	+ Batterie auxiliaire	+ Batterie secondaire
<b>85</b>	Masse	Masse
<b>86</b>	Couplage manuel	Couplage manuel
<b>A (noir)</b>		LED
<b>B (rouge)</b>		+ APC ou D + alternateur

## 2 CARACTÉRISTIQUES GÉNÉRALES

Le séparateur de batterie est un composant essentiel pour tous véhicules (bateau, camping car, ambulance, etc.) comportant plusieurs batteries.

### Rôles du séparateur de batteries

- Protection de la batterie principale contre les décharges profondes avec l'objectif de garantir le démarrage de votre véhicule en toutes circonstances.
- Permettre la recharge des batteries (principale + auxiliaire) par l'alternateur.

Pour toute la suite, les abréviations suivantes seront utilisées :

- Bat1 : batterie principale
- Bat2 : batterie secondaire

Les séparateurs de batterie TECSUP existent en 3 modèles, chacun possédant des caractéristiques communes. Certaines versions sont disponibles avec options particulières.

Références	SB 12135 01	SB 12165 01	SB 12165 02	SB 24135 01	SB 12135 01
<b>Fonctionnalités</b>					
Fermeture du relais si U Bat1 > 13,4V	x	x		x	
Fermeture du relais si U Bat1 > 13,4V <b>et</b> si + APC			x		x
Ouverture du relais si U Bat1 < 12,6V	x	x		x	
Ouverture du relais si U Bat1 < 12,6V <b>ou</b> si absence + APC			x		x
Couplage manuel des 2 batteries : fermeture forcée du relais	x	x	x	x	x
État du relais (fil noir) : +12V = relais fermé 0V = relais ouvert			X (5 mA Max)		X (2,5 mA Max)
<b>Option</b>	<b>SB 001</b>				
Kit 2xréductions 6/8 mm + accessoires	x	x	x	x	x

L'option + APC ou D+ alternateur permet l'ouverture du relais (position de repos) à l'arrêt du véhicule et garantie une durée de vie prolongée de votre séparateur de batterie.

### **3 PRÉCAUTIONS DE MONTAGE**

Installer si possible le séparateur de batteries verticalement, dans un endroit à l'abri d'éventuelles projections d'eau, la connectique dirigée vers le bas.

Sections à respecter pour les fils de puissance : 25 mm<sup>2</sup> pour une longueur maxi de 2m. Une section de 1 mm<sup>2</sup> suffit pour la mise à la masse.

### **4 GARANTIE**

La garantie du produit est de 2 ans pièces et main d'œuvre.