

AA

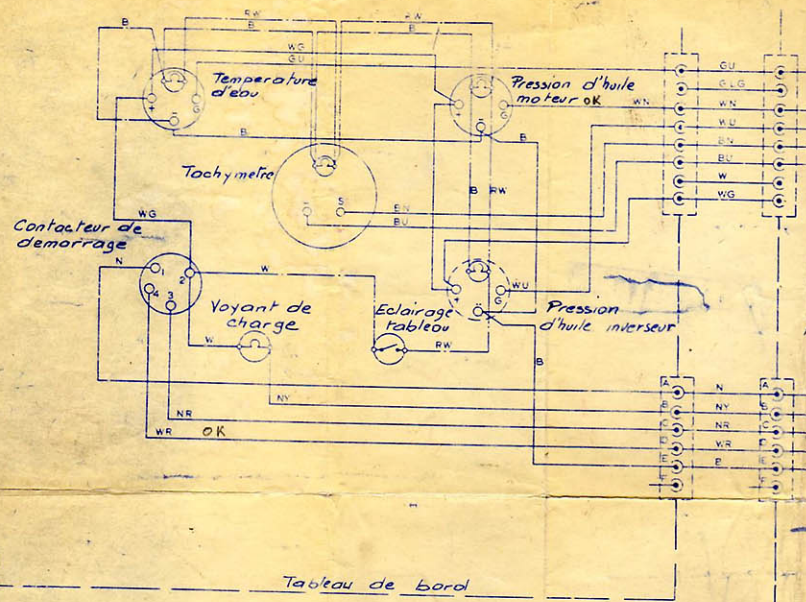
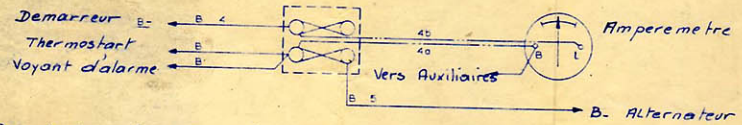


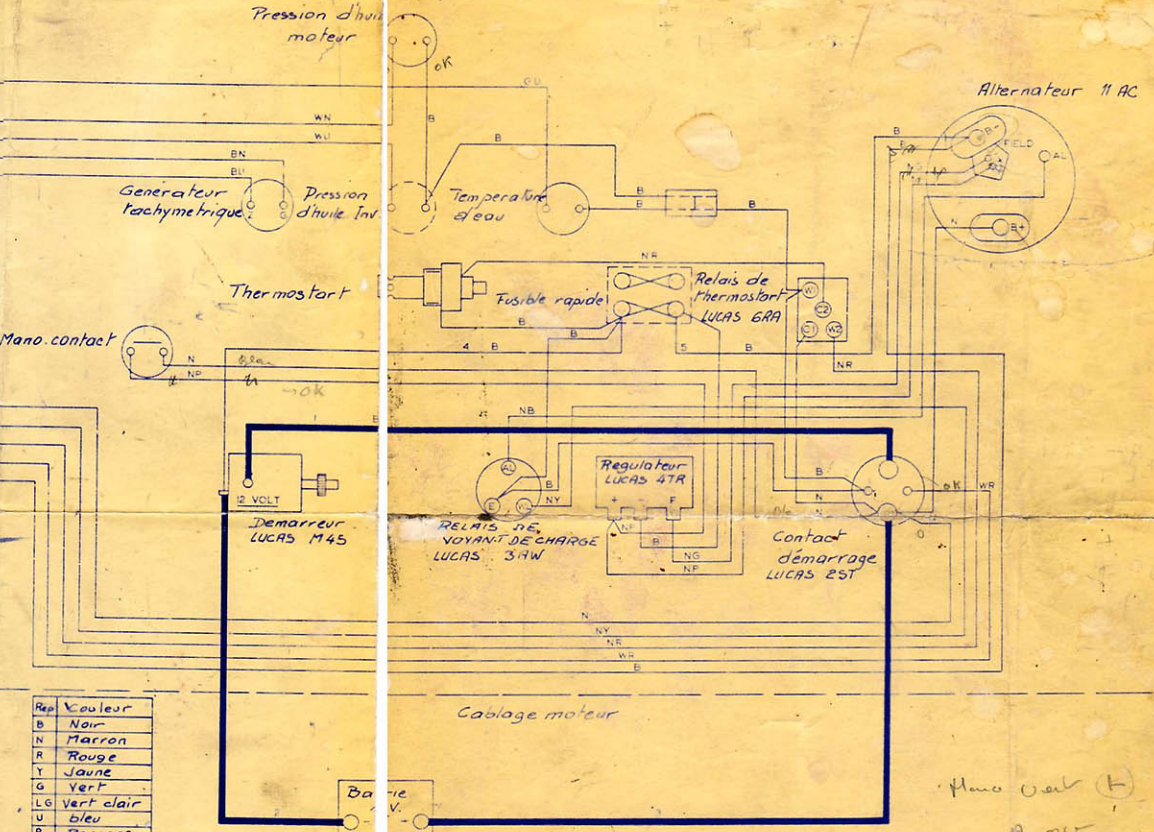
Tableau de bord



Pour le branchement d'un ampere metre branché comme si dessus
 - Pour éviter des deviations au compas, l'ampere metre et son
 alimentation d'ivent être a plus de 1,50m de celui ci

Rep	Couleur
B	Noir
N	Marron
R	Rouge
Y	Jaune
G	Vert
LG	Vert clair
U	Bleu
P	Pourpre
W	Blanc

BB



Cablage moteur

PRECAUTIONS PARTICULIERES A L'ALTERNATEUR

- ne pas inverser les connexions de la batterie.
- ne pas court-circuiter l'alternateur ou le regulateur
- ne pas faire tourner l'alternateur en circuit ouvert
- ne pas débrancher les bornes avant que le moteur soit à l'arrêt et le contacteur de démarrage à 0.
- Avant de recharger la batterie de

SCHEMA ELECTRIQUE non antiparasite 12V.

4108 M.

24.10.73 LB

31886204 TE

Exemples sections des câbles

Long Maxi. m	Section mm ²	Resistance Maxi des cables 12,3 0,0017 Ω	Resistance Ω par m.
2,2	235	0,000762	
3,7	39	0,000462	
5,6	61	0,000293	
9	95	0,000189	