

Bavaria 340

Yachtbau-Qualität made in Germany



Germanischer Lloyd

Bavaria 340



Doppelluke über Salon
Double hatch above saloon



Ankerkasten
Anchor box



Steuersäule
mit Instrumentenbord
Steering pedestal
with instrument panel



Zusätzlicher Stauraum
hinter Ankerkasten
Additional storage area
behind anchor box




Cockpit
mit Windschutzscheibe
Cockpit
with windshield



Staukasten
für Fallen
Storage box
for halyards




Stauraum
im Cockpit
Storage area
in cockpit



Badeplattform
mit selbstlenzenden
Heckankerboxen
Swimming platform
with self draining
stern anchor boxes



Teakdeck serienmäßig
Teak deck serial





Neben den klaren Deckslinien und der technisch hochwertigen Segelausrüstung überzeugt die Bavaria 340 mit ihrer außergewöhnlich eleganten Inneneinrichtung — eine absolute Neuheit bei Yachten dieser Größenordnung.

In addition to straight deck lines and technical high quality sailing equipment, the Bavaria 340 is convincing with it's unique elegant interior — an absolute attraction with yachts of this dimension.

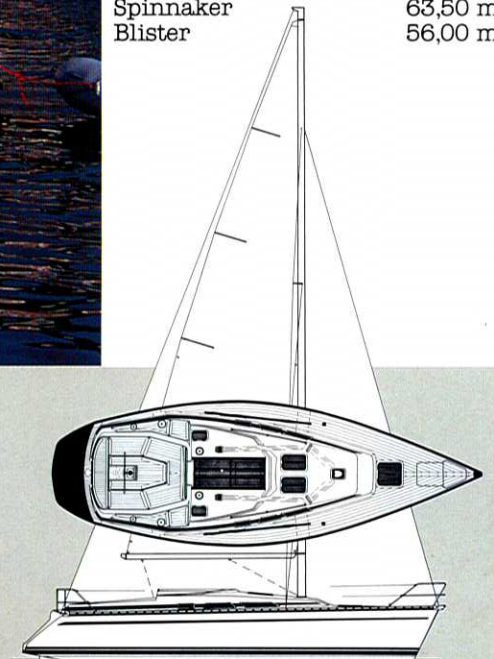
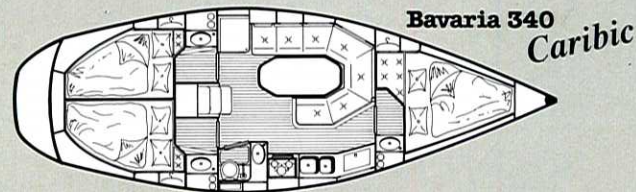
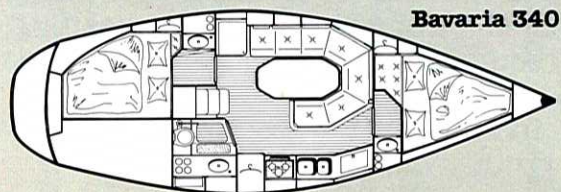


Technische Daten:

| | |
|-------------------------------|----------------------|
| Gesamtlänge | 10,25 m |
| Länge Rumpf | 9,95 m |
| Länge Wasserlinie | 8,60 m |
| Breite | 3,45 m |
| Tiefgang Standardkiel | 1,70 m |
| Tiefgang Flachkiel | 1,40 m |
| Ballast ca. | 1650 kg |
| Gewicht ca. | 4000 kg |
| Motor Volvo Penta 18/28 PS/SD | |
| Großsegel | 29,00 m ² |
| Genua 1 | 27,60 m ² |
| Fock 1 | 17,60 m ² |
| Sturmfock | 7,70 m ² |
| Spinnaker | 63,50 m ² |
| Blister | 56,00 m ² |

Technical Specifications:

| | |
|--------------------------------|----------------------|
| Length overall | 10,25 m |
| Length hull | 9,95 m |
| Length waterline | 8,60 m |
| Beam | 3,45 m |
| Draught standard keel | 1,70 m |
| Draught shallow keel | 1,40 m |
| Ballast approx. | 1650 kg |
| Displacement approx. | 4000 kg |
| Engine Volvo Penta 18/28 HP/SD | |
| Mainsail | 29,00 m ² |
| Genoa 1 | 27,60 m ² |
| Jib 1 | 17,60 m ² |
| Stormjib | 7,70 m ² |
| Spinnaker | 63,50 m ² |
| Blister | 56,00 m ² |



Die abgebildete Yacht wurde mit diversen Extras ausgestattet. Die Standard-Lieferung richtet sich nach unserer Serienbaubeschreibung. Änderungen in Konstruktion und Ausstattung vorbehalten. Subject to modification in construction and design! Grimm, Birnst & Wesemann 09/07